

OBSERVATION MEDICALE

I - Accueil

II - INTERROGATOIRE

Signe
fonctionnels
ou
subjectifs

- Identité
- motif
- Histoire de la Maladie.
- ATCD
- Mode de vie

Personnel
- Médicaux
- chirurgicaux

Familiaux
- Ascendants
- collatéraux
- descendants

III Examen physique

Signe
physiologiques
ou
objectifs

- inspection (regardé)
- Palpation (touché)
- Percussion (tape)
- Auscultation (Écoute)

NB: les signe de l'interrogatoire et examen physique forme l'Examen clinique. (Signe clinique)

III Examen Paraclinique

Signe
Paraclinique

- Radiographie) imagerie
- échographie ...)
- Biologique
- Biochimique
- Anatomopathologie.

Signe généraux : (A A A F) Asthénie, Anorexie, Amaigrissement, Fièvre

SEMIO-RESPIRATOIRE

ELYSIUM
ACADEMIC

Signe
fonctionnel

- Toux
 - ↳ sèche
 - ↳ grasse ou humide ou productive
- Expectoration
- Hémoptysie
- Vomique
- douleur (MITISIRAS)
- Dyspnée (difficulté respiratoire)
- Apnée (arrêt respiratoire)
- Dysphonie (trouble de la voix)
- Lipothymie (perte de contact sans perte de connaissance)
- Syncope

Signe physique

- inspection:
 - déformation thoracique
 - turgescence des veines jugulaires
 - cirrhose
 - fréquence respiratoire
 - cyanose
 - Hippocratisme digital
 - sueurs
- palpation:
 - vibration vocale (VV)
- percussion:
 - ⊕ tympanisme
 - ⊖ matité
- auscultation:
 - Murmure Vesiculaire
 - Rale
 - crépitant
 - sous crépitant
 - sibilant

pectus
excavatum
carinatum
en
tonneau

SEMIO CARDIO-VASCU

ELYSIUM
ACADEMIC

Signe d'Appel d'Affectum Cardiaque ou Vasculaire.

SF

- douleur (Precordiale)
 - Extracardiaque
 - dx Thoracique
 - dx psychomatique
 - dx pleuro-pulmonaire
 - gastro-digestive
- Dyspnee
- Palpitation
- Toux (seche Hemoptysie)
- Lipothymie et Syncope PIEDA
- Oedeme
- Accroupissement
- Trouble digestif
 - Hepatalgie
 - Dysphagie
 - Anorexie...
- Cephalées
- Nycturie.

Cardiaque

- Pericardite Aigue
- Infarctus du Myocarde
- Embolie pulmonaire
- Dissection Aortique
- Angor ou Angine de P.

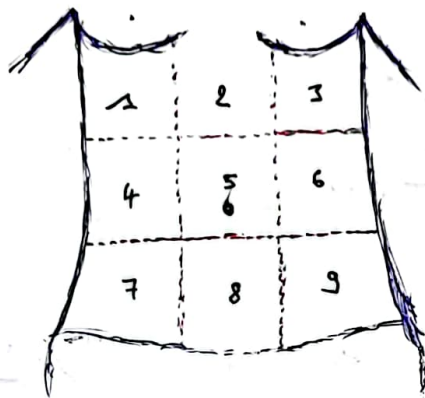
SP

- INSpection
 - turgescence de VJ.
 - Deformation Thoraciq.
- Palpation
 - Foele peripherique
 - choc de pointe
 - Signe de Hager

SEMIO APP DIGESTIF | ANTICHAMBRE

l'APP digestif est composé :

- tube digestif (de la bouche à l'Anus)
- glande Annexe | - le foie
- pancréas
- glande salivaire



- 1 - Hypocondre droit.
- 2 - Zone epigastrique
- 3 - Hypocondre gauche
- 4 - Flanc Gauche
- 5 - Zone ombilicale
- 6 - Flanc Gauche
- 7 - Fosse Iliaque droite.
- 8 - Zone hypogastrique
- 9 - Fosse Iliaque Gauche

- Douleurs (MITISTRAS)

- ulcéreuse
- Colique Hépatique (voies biliaires (soi))
- contracture...

- Dysphagie (difficulté à Avaler)

- sélective + ressentir sur les solide ~~et~~ même sur les liquides
 - Paroxysale + ressentir sur les liquide que les solide
 - Totale (sur les 2 (liquide et solide).
- selon l'Étiologie nous avons 2 type
- Organique
 - fonctionnelle.

- Trouble du Transit.

- Diarrhée
- Vomissement
- constipation
- nausée

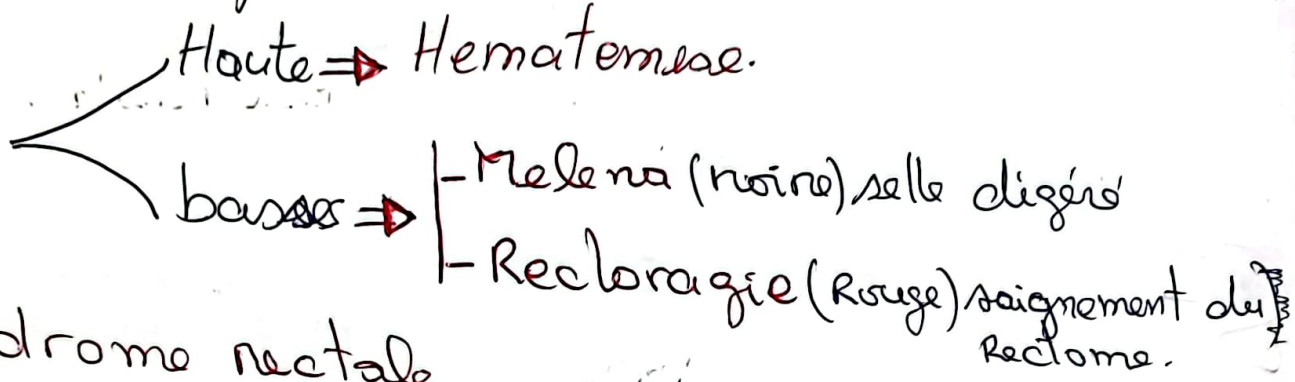
- Trouble Dyspeptique.

- Ballonnement, Pesanteur Abdominale
- Flatulences (bourdonnement de ventre)
- Regergitation (Rote)
- Pyrosis (brûlure), Plénitude gastrique
- Réflex Gastro-œsophagien (Remontée d'Aliment dans l'œsophage)

SF

- Hemorragie Digestive.

2 type selon le site de la lésion:



- Syndrome rectale.

- Epreinte => envie d'aller à la selle **AVEC** douleur Abd
- Tenesme => envie d'aller à la selle sans douleur Abd
- Faux besoin => envie sans selle

SP

- INSPECTION
 - Respiration de l'Abd
 - cicatrices
 - circulation veineuse collaterale
 - Voussure Abd.
- Palpation
 - les 9 régions.
 - signe d'irritation péritonéale
 - masse Abd
- Percussion
 - tympanisme
 - matité
- Auscultation
 - les bruits hydro-aérique.
- Toucher Rectal
 - fistule
 - prolapsus
 - hémorroïdes
 - Tumeur

Examen complémentaire
ou
para Clinique

- Imagerie
 - echo
 - endoscopie
 - ASP
 - scanner Abd
- Anapath

ANTICHAMBRE

SEMIO DE L'APP URINAIRE

ELYSIUM ACADEMIC

SF

- douleur
 - Colique Néphrétique (Vés Excrétrice Renale.)
 - urotéralgie
 - cystalgie
 - uretralgie...
- trouble ou anomalie de la miction
 - dysurie \Rightarrow difficulté à uriner
 - polyurie \Rightarrow uriné plusieurs fois (fréquence)
 - Anurie \Rightarrow \approx 300ml/24h
 - Retention urinaire.

- Anomalie de la coloration ou qualitative.

- Hématurie
- Protéinurie
- Hémoglobinurie
- Myoglobinurie
- chylurie
- pneumaturie
- fécalurie
- pyurie

urine normale

- Jaune citrin
- limpides
- brillantes.

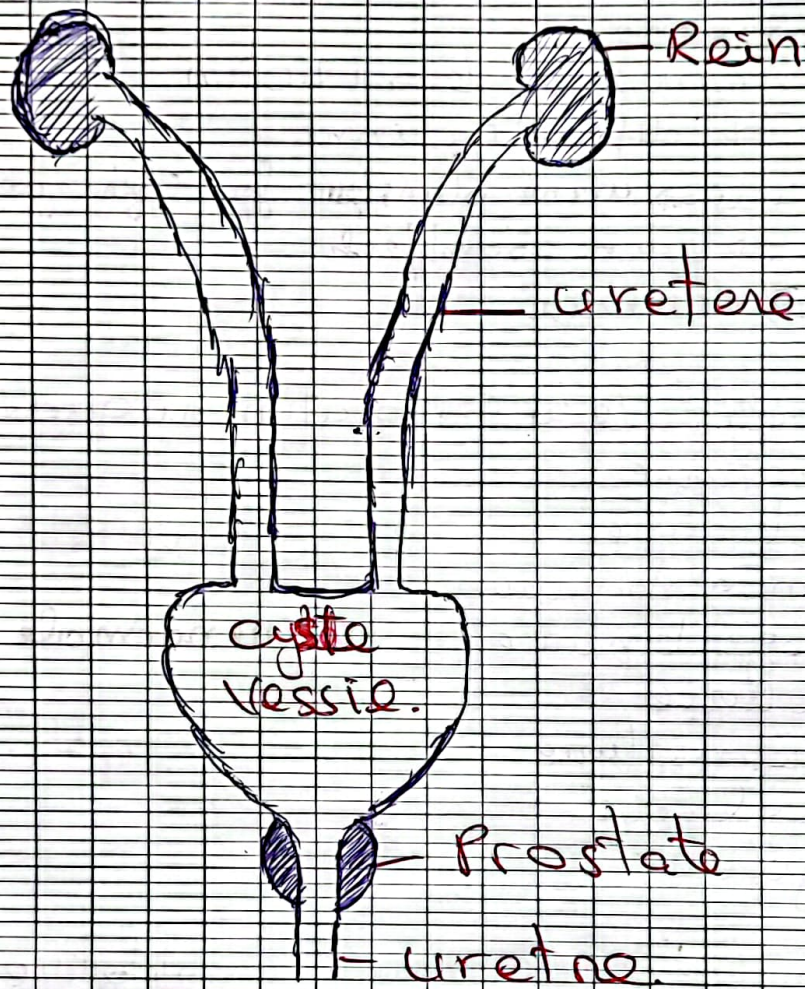
- Anomalie de volume ou quantitative

- Polyurie $>$ 3L/24h
- Oligurie $<$ 500ml/24h
- Anurie $<$ 300ml/24h.


Urine Normale ou Diuresis est = 1,5 L/24h.

- Anomalie de la continence.

- Ururesie
- Nycturie
- incontinence urinaire



Epreuve des
3 Verres de
Guyon.



- Hematurie initiale \Rightarrow Atteinte uretro-prostatique
- Hematurie terminale \Rightarrow Atteinte Vesicale
- Hematurie Totale \Rightarrow Atteinte Renale

SEMIO RHUMATO

DR BROU ELYSE
ANTICHAMBRE

Signe d'Appel des pathologies de l'Appareil locomoteur
à savoir (les os, les articulations, les muscles, les ligaments
les tendons)

2 types de Rhumatisme

- inflammatoire (Arthrites)
- dégénérative (Arthroses)

La Rhumatologie s'occupe aussi des Affections Neurologiques.

Signe généraux

- Fièvre
- sueur
- céphalée
- Asthénie
- tachycardie
- Anémie.

SF

- Douleur
- la Raideur
- l'instabilité
- la boiterie ou claudication

Signe Physique

- Attitude vicieuse
- signe inflammatoire
 - Rougeur
 - chaleur
 - Tumefaction
- modification morphologique
 - Cal vicieux
 - Gonflement localisé
 - hallux ou valgus
 - Amyotrophie.
- limitation des mvts