

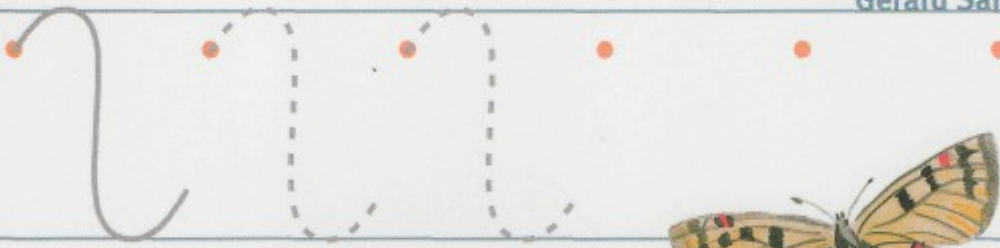
MÉTHODE BOSCHER

ou La Journée des Tout Petits



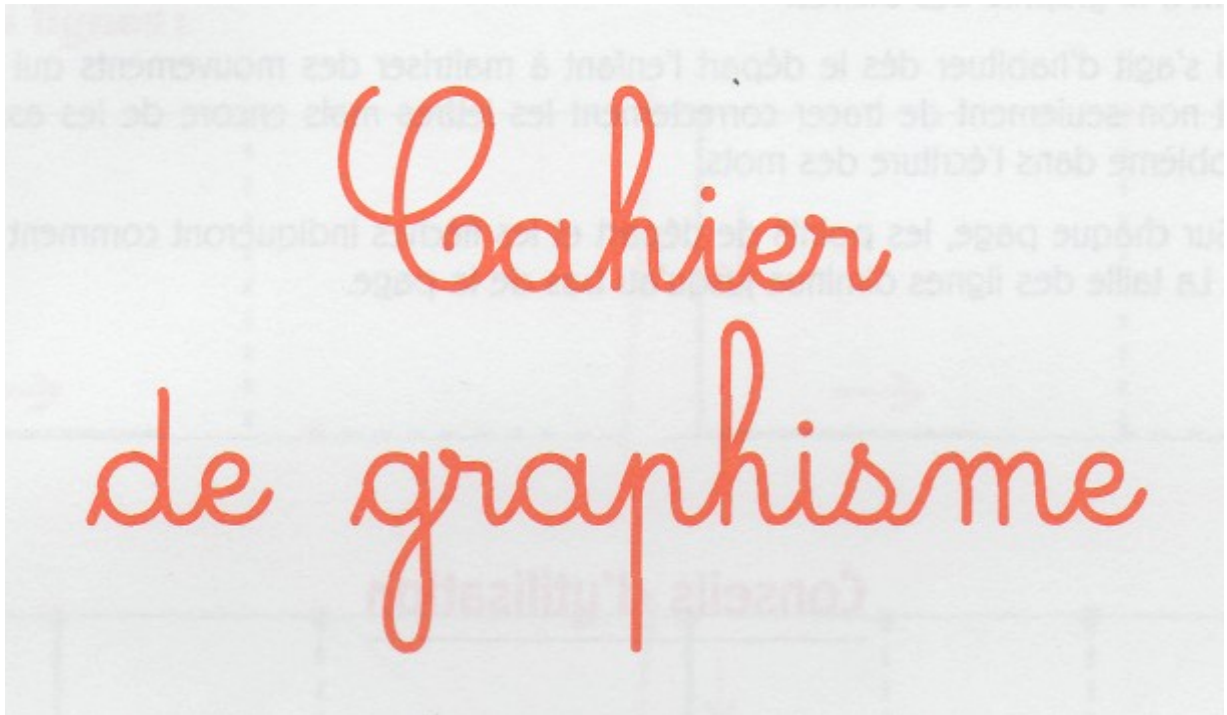
Cahier
de graphisme

Gérard Sansey



ÉDITIONS BELIN

MÉTHODE BOSCHER
ou La Journée des Tout Petits



Gérard Sansey
Instituteur

EDITIONS BELIN
8, me Pérou 75278 Paris Cedex 06

Avant-propos

Ce cahier prépare au tracé des lettres et des chiffres. Il précède donc le *Cahier d'écriture* (paru dans la même collection) et peut être utilisé à partir de 5 ans, voire plus tôt dans le cas d'enfants précoces et demandeurs.

Il développe les motifs présentés au début du *Cahier d'écriture* et les enrichit d'autres préparant à la graphie des chiffres.

Il s'agit d'habituer dès le départ l'enfant à maîtriser des mouvements qui lui permettront non seulement de tracer correctement les lettres mais encore de les assembler sans problème dans l'écriture des mots.

Sur chaque page, les points de départ et les flèches indiqueront comment réaliser le motif. La taille des lignes diminue jusqu'au bas de la page.

Complète le Conseils d'utilisation

- L'écriture de notre langue s'effectuant de gauche à droite sur la ligne, elle réclame l'utilisation de la main droite. Cette main, en effet, précède ce qu'on écrit et l'œil peut en permanence vérifier ce que la main trace. Aussi, à l'exception des enfants

qui sont gauchers véritables (un faible pourcentage de la population), vaudra-t-il mieux éduquer le plus tôt possible les doigts de cette main.

- Tenue du stylo ou du crayon : entre le pouce, l'index et le majeur. Le pouce à gauche, la dernière phalange du majeur sous le stylo et le bout de l'index dessus.

- Déliaison des doigts par des exercices d'allongement et de repli de ces trois doigts, lesquels doivent pousser la pointe du stylo vers l'avant ou la ramener vers l'arrière.

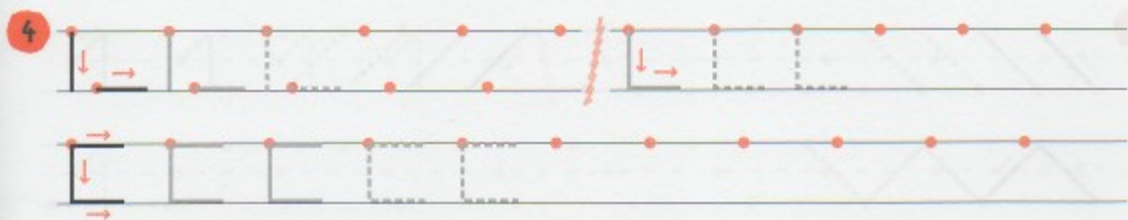
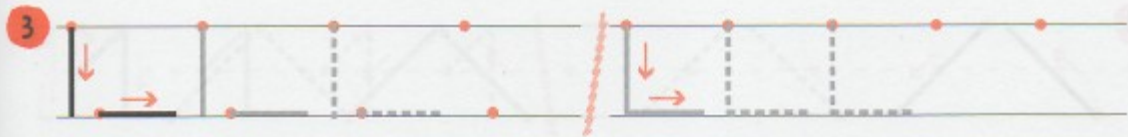
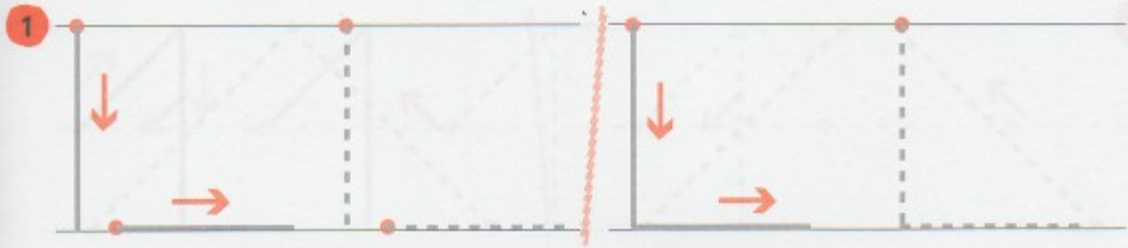
GÉRARD SANSEY

Trait vertical, trait horizontal

Entraîne-toi!



Complète les lignes:



Colorie:


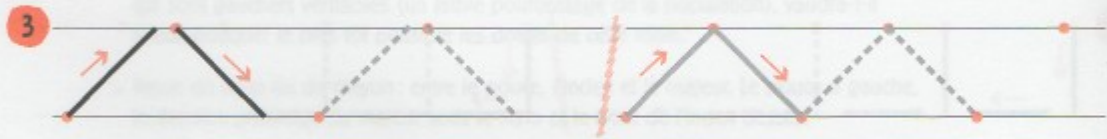
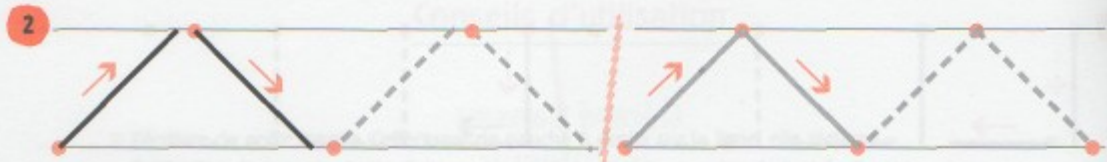
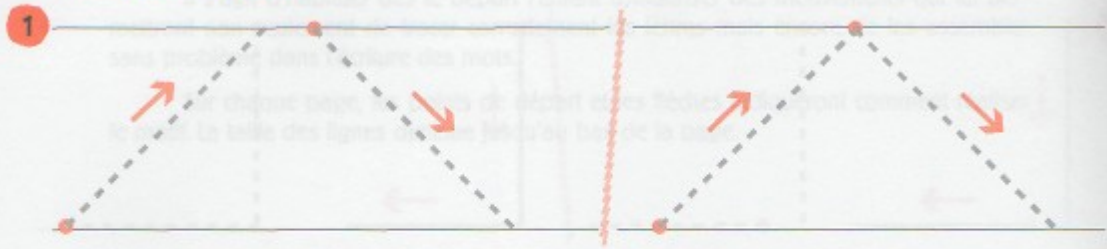


Traits obliques

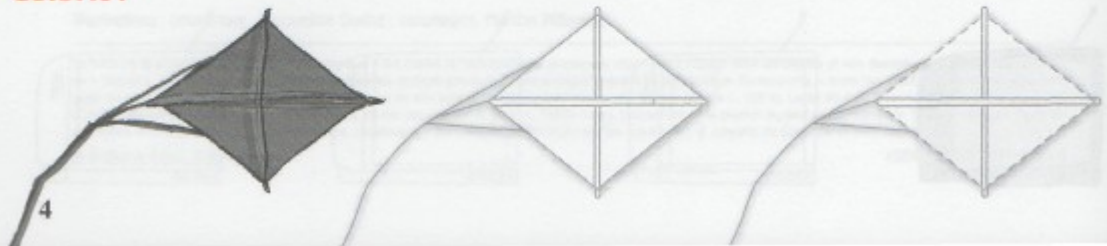
Entraîne-toi!



Complète les lignes:

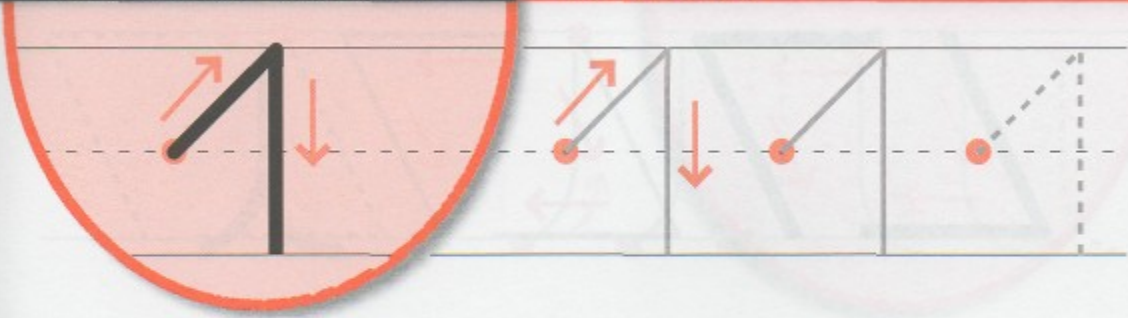


Colorie:

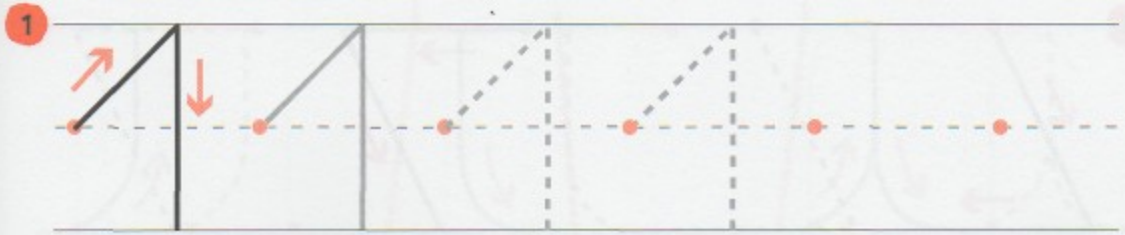


Trait oblique + trait vertical

Entraîne-toi!



Complète les lignes:

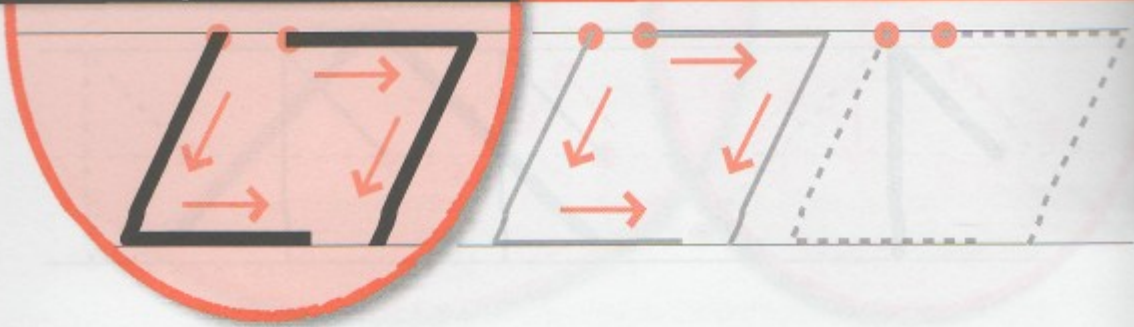


Colorie:

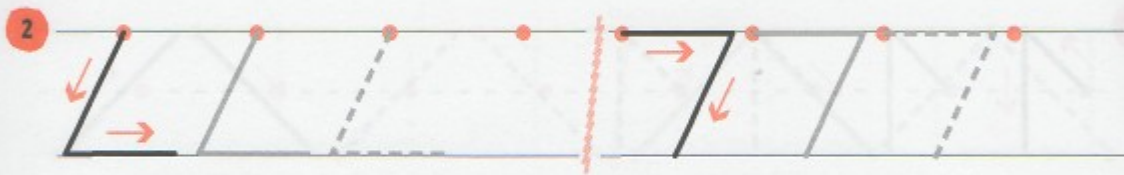
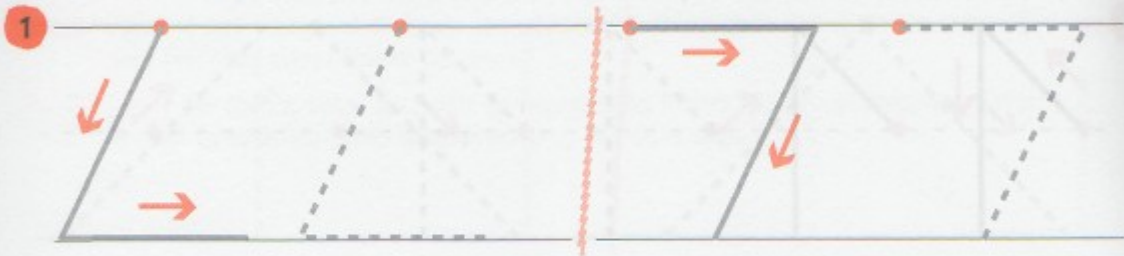


Trait oblique + trait horizontal

Entraîne-toi!



Complète les lignes:

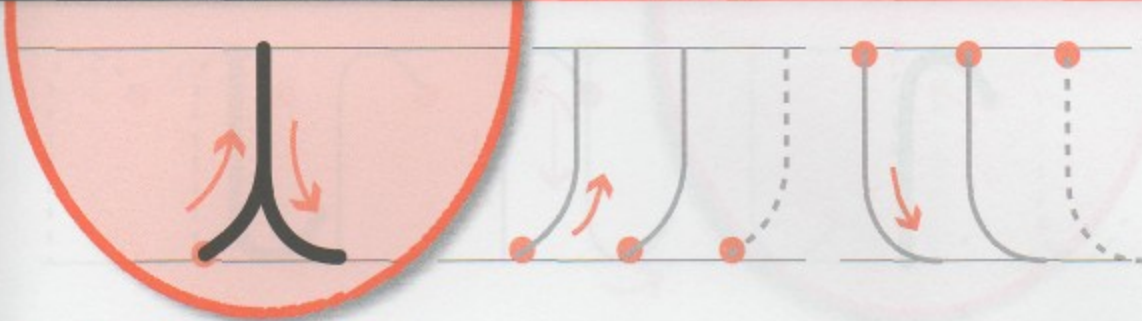


Colorie:

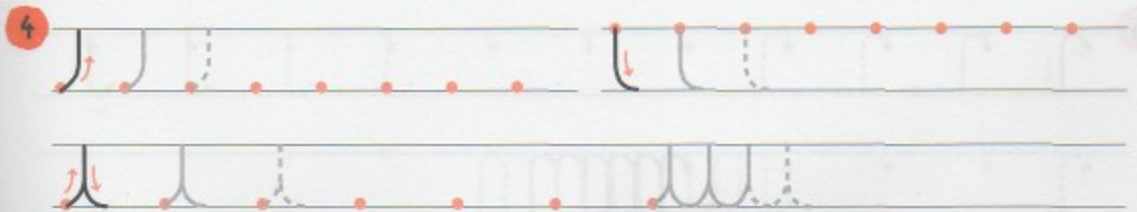
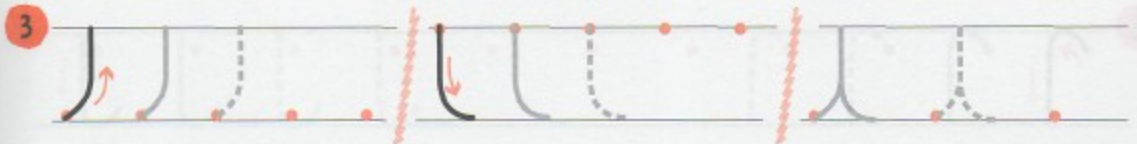
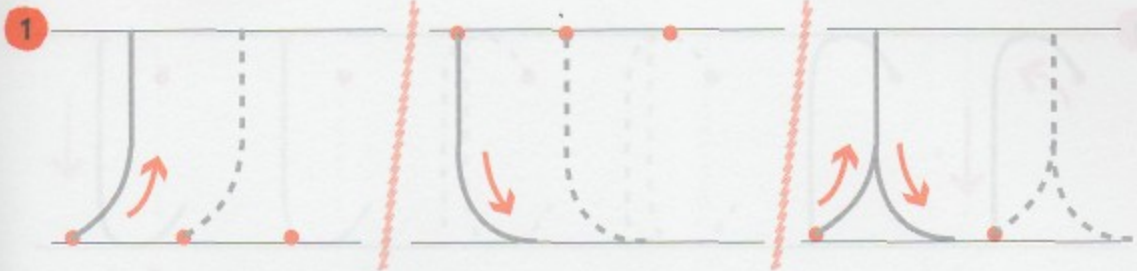


Traits verticaux incurvés

Entraîne-toi!



Complète les lignes:

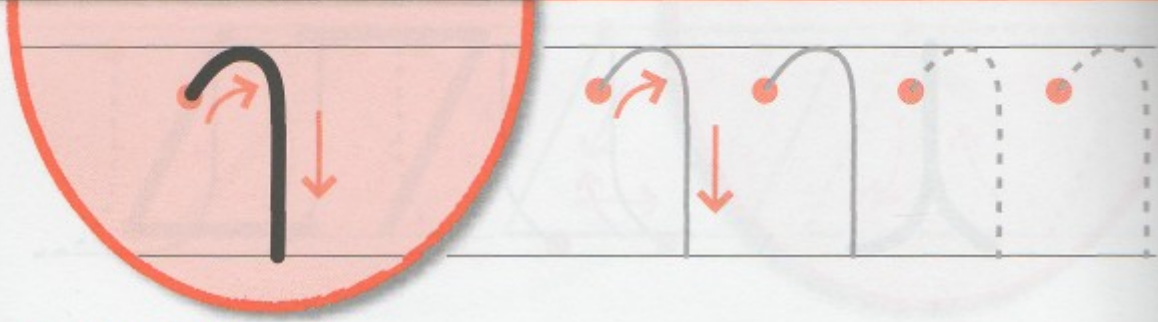


Colorie:




Canne

Entraîne-toi!



Complète les lignes:

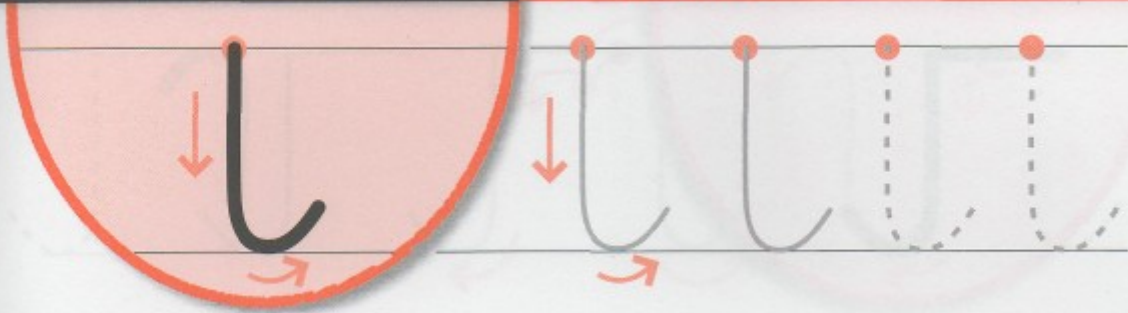


Colorie:




Canne inversée

Entraîne-toi!



Complète les lignes:

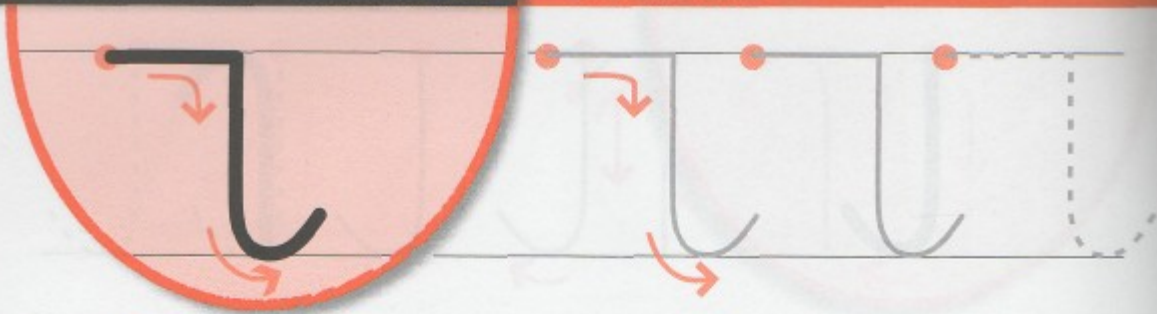


Colorie:


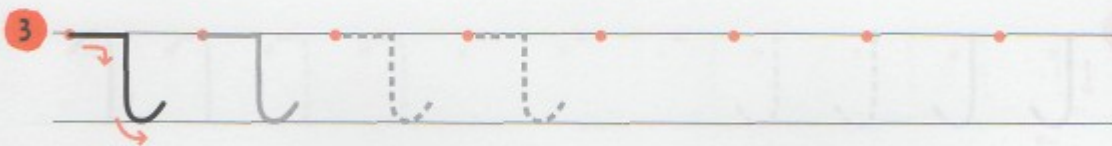
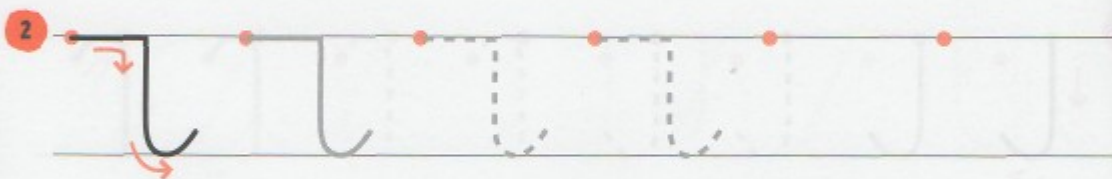
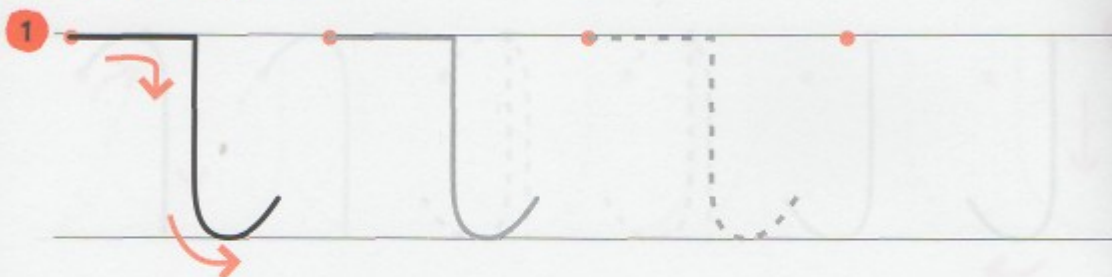


Trait horizontal + canne inversée

Entraîne-toi!



Complète les lignes:

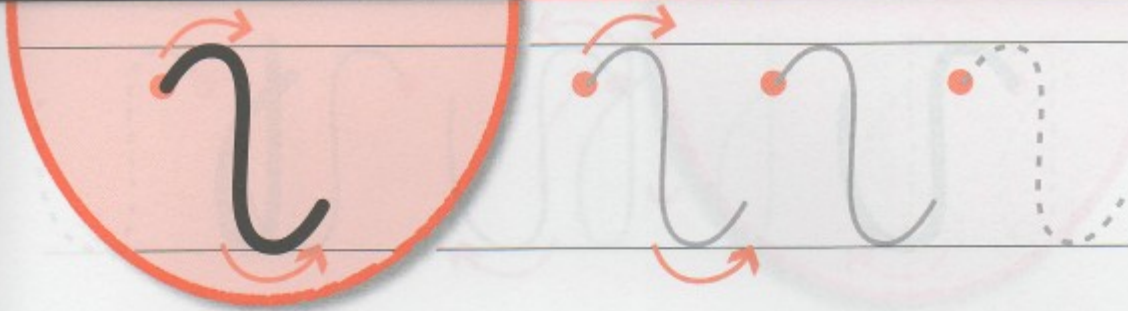


Colorie:


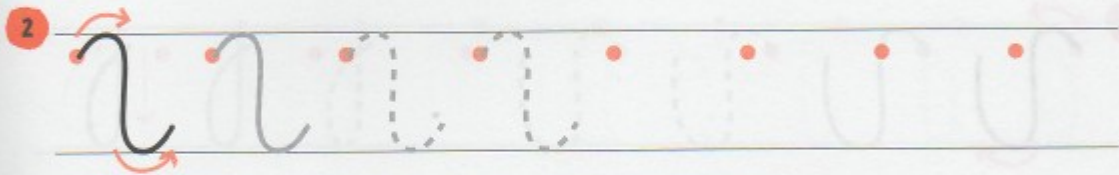
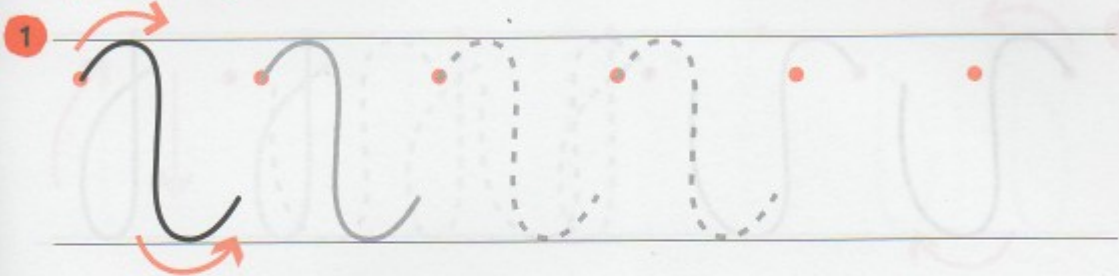


Canne double

Entraîne-toi!



Complète les lignes:




Colorie:


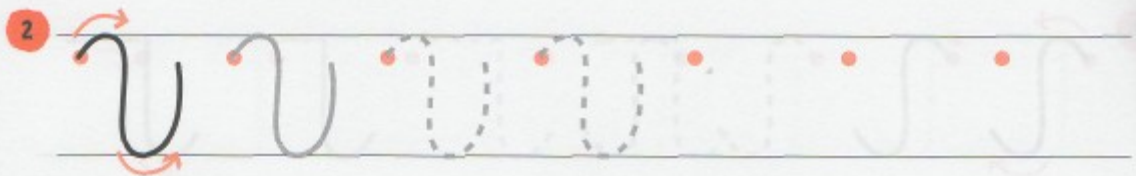


Canne double prolongée

Entraîne-toi!



Complète les lignes:



Colorie:


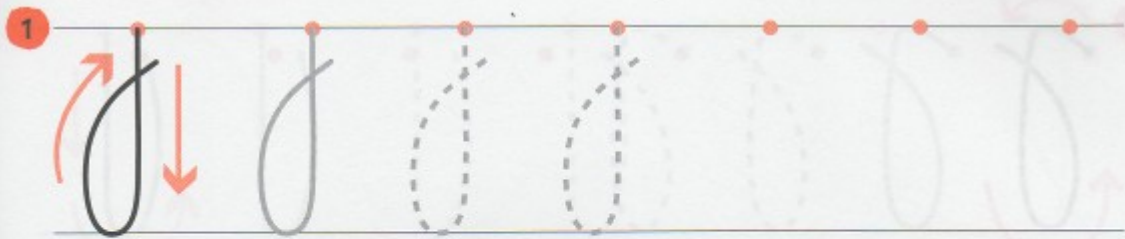


Jambage descendant type « 9 »

Entraîne-toi!



Complète les lignes:

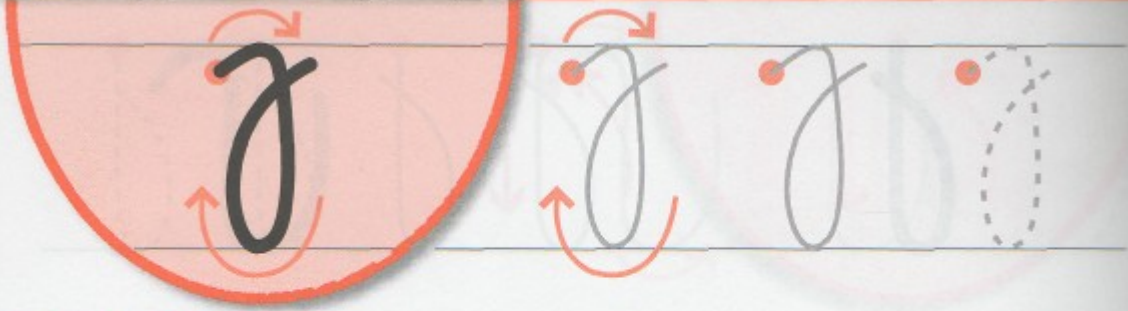


Colorie:



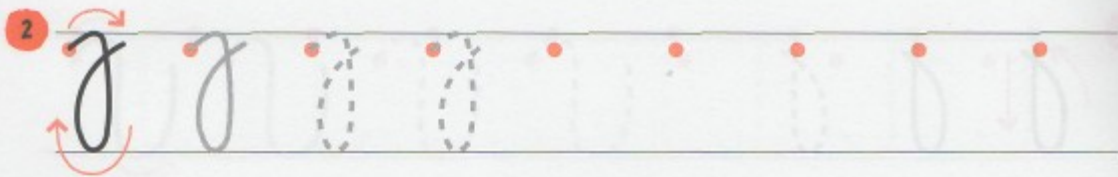



Jambage descendant type « 7 »

Entraîne-toi!



Complète les lignes:

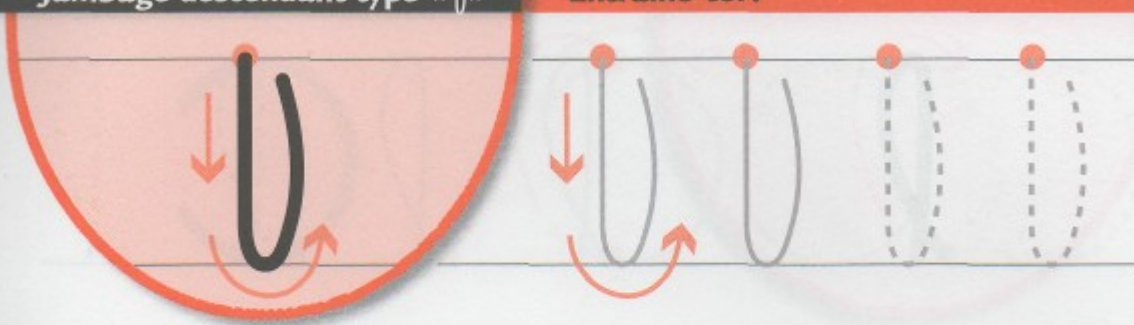


Colorie:



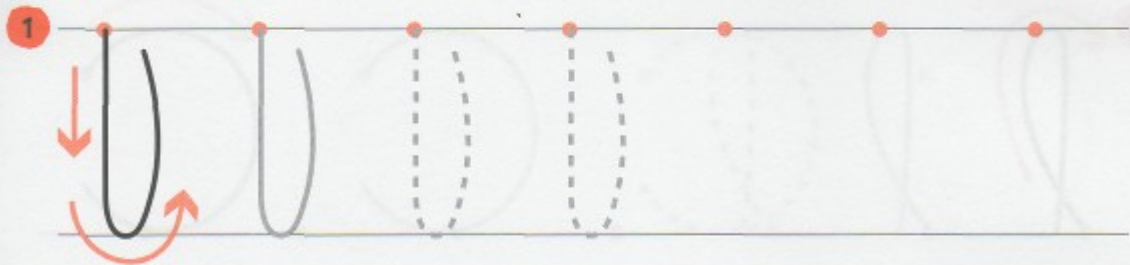


Jambage descendant type « U »

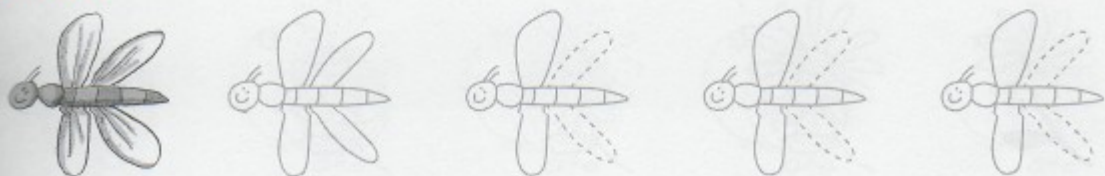
Entraîne-toi !



Complète les lignes :

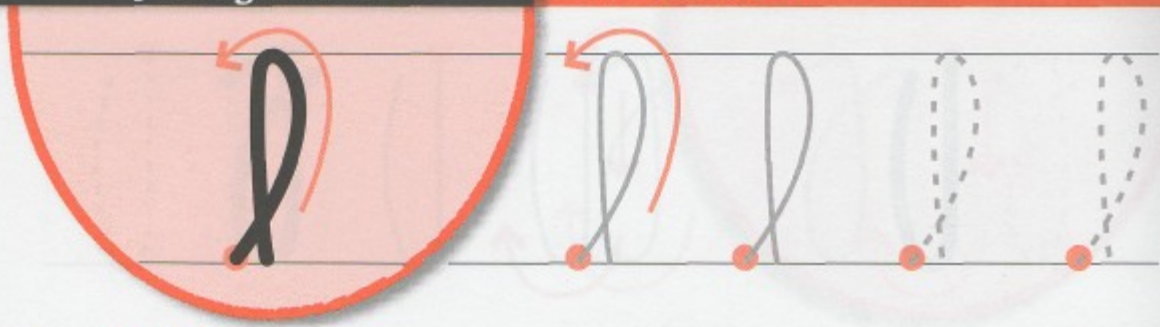


Colorie :



Jambage montant

Entraîne-toi!



Complète les lignes:

1

2

3

4

Colorie:




Rond ouvert à gauche

Entraîne-toi!



Complète les lignes:



Colorie:






Rond ouvert à droite

Entraîne-toi!



Complète les lignes:

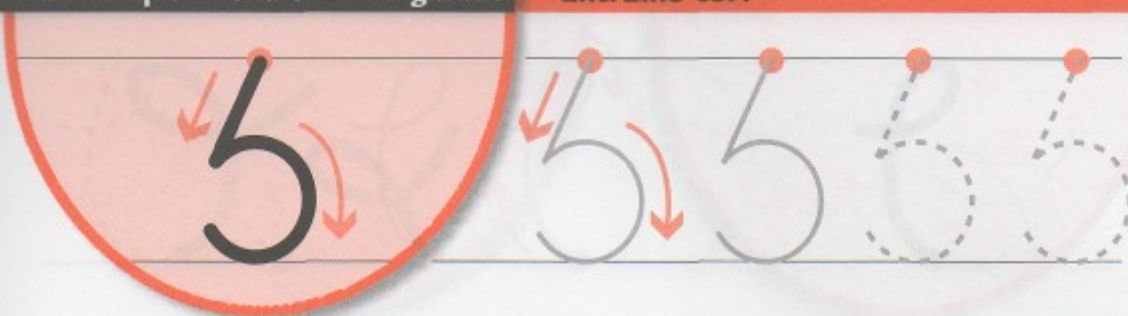


Colorie:




Trait oblique + rond ouvert à gauche

Entraîne-toi!



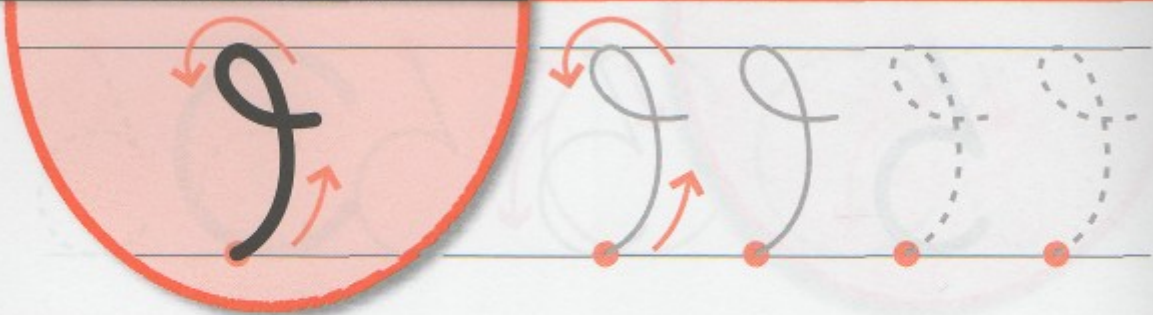
Complète les lignes:



Colorie:



Boucles type « r, b » **Entraîne-toi!**



Complète les lignes:





Colorie:





Complète les lignes :



Colorie :





Boucle type «b»

Entraîne-toi!



Complète les lignes:



Colorie:





Boucle type «k»

Entraîne-toi!



Complète les lignes:



Colorie:






Boucle type « L, D »

Entraîne-toi!



Complète les lignes :

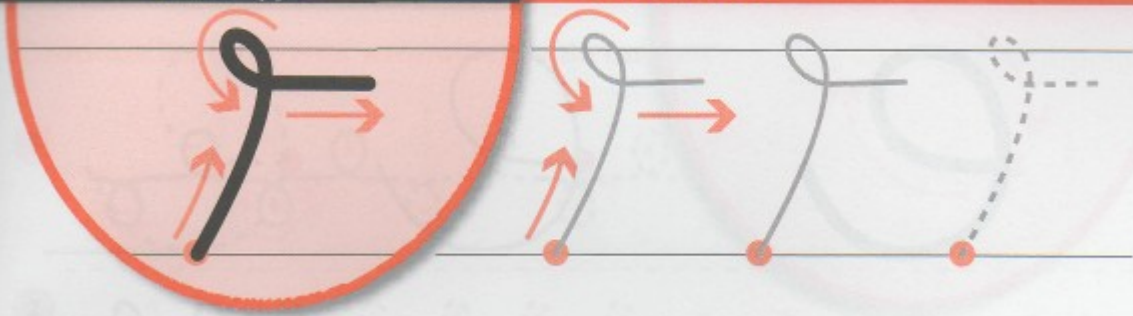


Colorie :


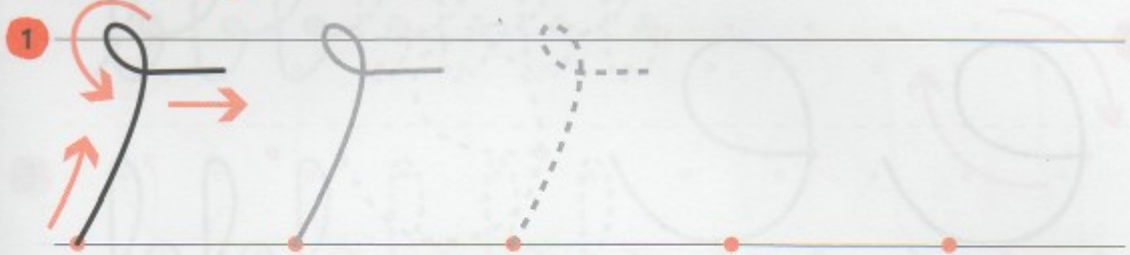


Boucle type « 7 »

Entraîne-toi!



Complète les lignes:



Colorie:





Boucle type «e»

Entraîne-toi!



Complète les lignes:



Colorie:



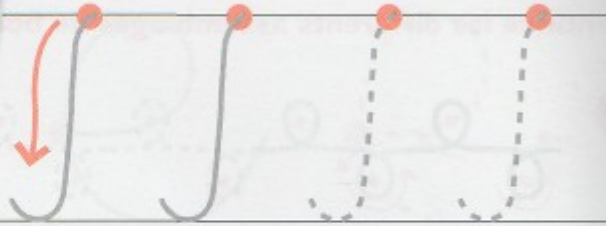

Assemblages de boucles

Continue les différents assemblages de boucles :



Base de majuscule

Entraîne-toi!



Complète les lignes:




Colorie:

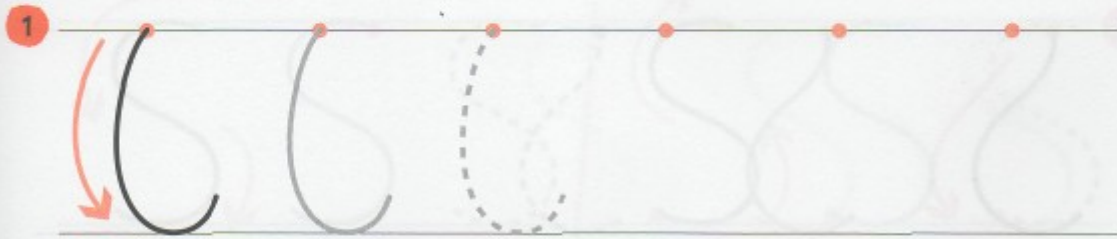


Crochet droit

Entraîne-toi !



Complète les lignes :




Colorie :


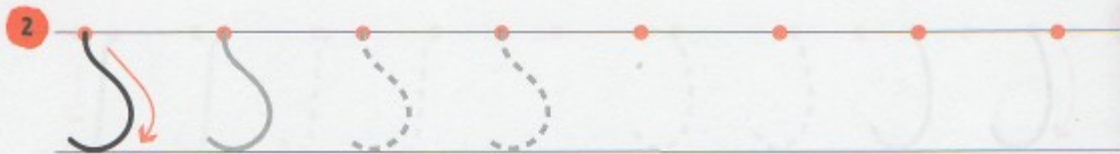
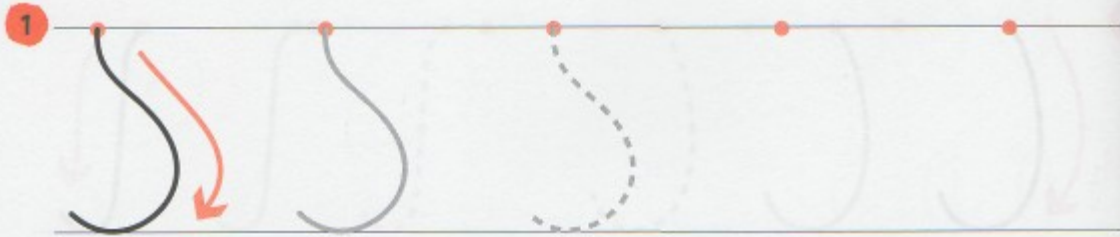


Crochet gauche

Entraîne-toi!




Complète les lignes:


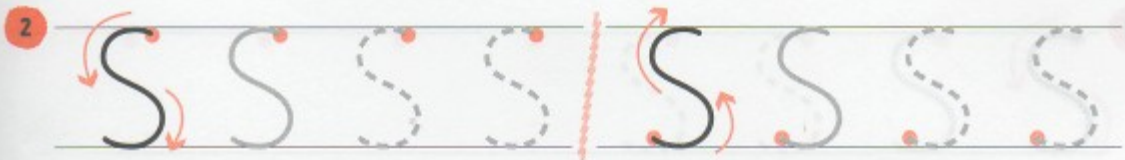



Colorie:





Complète les lignes:



Colorie:




«Esse» inversé

Entraîne-toi!



Complète les lignes:



Colorie:



Imprimé en France par Sepec à Péronnas
N° d'édition: 004742-02 - N° d'imprimeur: 090424231
Dépôt légal: Juin 2009

**La Méthode
Boscher**



Illustrations J. Duché



Illustrations F. Garnier


Dès 5 ans




Apprends aussi à lire
et à écrire sur
NINTENDO DS.

NINTENDO et le logo NINTENDO DS sont des marques de NINTENDO
© ANLMAN Interactive 2008. Fabriqué par Atari Europe SASU
et distribué par Atari France SASU

Dès 4 ans



Dès 5 ans



Les aventures de Paco et Séverino,
six nouvelles histoires à lire tout seul
en progressant avec la Méthode Boscher

Belin:
ÉDITEUR INDÉPENDANT
DEPUIS 1777

www.editions-belin.com

ISBN 978-2-7011-4013-1



Code
004013